

岩倉・小牧地区バス路線図

2017/11/20改訂

- 高速バス(名鉄バス)
- 空港バス(あおい交通)
- 名鉄バス
- 名鉄バス
- あおい交通 ピーチバス
- あおい交通 桃花台バス
- とよまタウンバス<コミュニティバス>
- とよまタウンバス<コミュニティバス>
- 名古屋市営バス
- こまき巡回バス(概略)

- 二重線は高速道路を通行
- 片方向のみ運行
- 鉄道線
- 始発・終着停留所
- 片方向のみ停車の停留所

- 太線は運行本数の多い系統 (1時間あたり2本以上) <目安>
- 細線は運行本数の少ない系統 (1日5本以下) <目安>
- 鎖線は特定日のみ運行
- 点線は特定の便のみが運行する経路

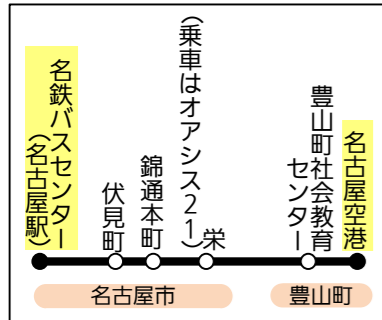


一宮
をご覧ください

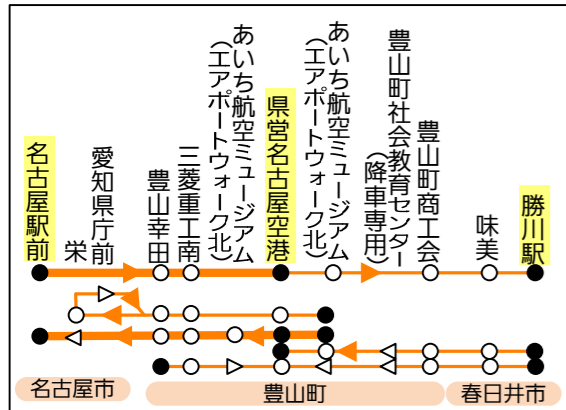
春日井
をご覧ください

名古屋市
をご覧ください

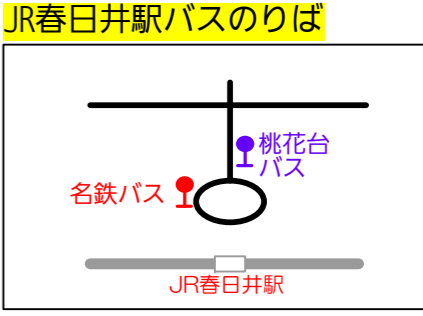
名鉄バス 名古屋空港バス
名古屋市内のみ・豊山町内のみ
利用はできません



あおい交通 名古屋空港直行バス
名古屋空港以外の
途中停留所同士の利用も可能



とよまタウンバス情報
 運賃 大人 100円~500円
 回数券あり
 運行日 毎日
 ただし12/29~1/3は運休
 運行時間帯
 6 9 12 15 17 20時



名鉄バス
名古屋市営バス
manacaなど交通系ICカード利用可

名鉄バス
出口 入口
支払いは降りる時

あおい交通
入口 出口
支払いは乗る時
ICカード利用不可

名古屋市営バス
入口 出口
支払いは乗る時