

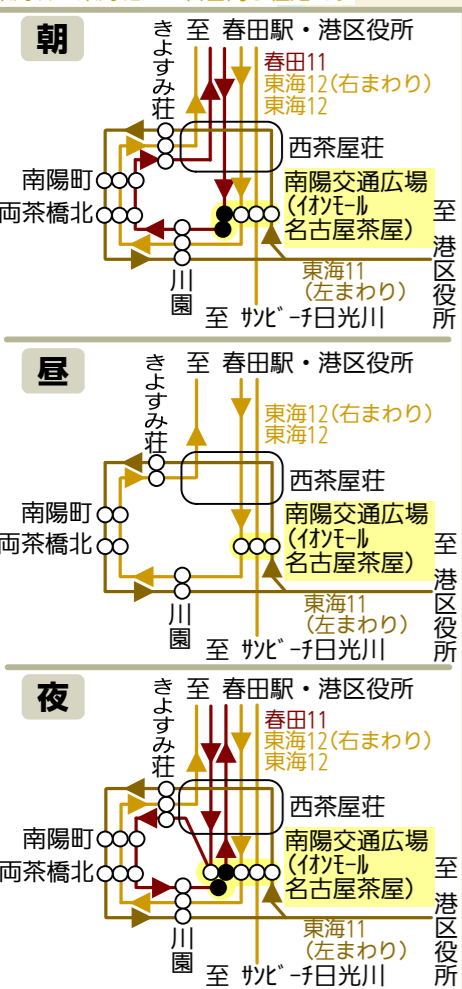
名古屋市 港区バス路線図

2017/5/8改訂

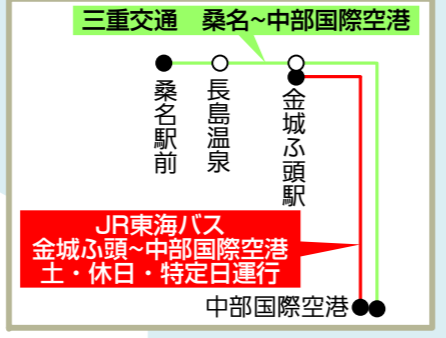
- 名古屋営バス (名古屋駅の系統)
名古屋営バス (栄の系統)
名古屋営バス (金山の系統)
名古屋営バス (高畑の系統)
名古屋営バス (神宮東門の系統)
名古屋営バス (名古屋港・築地口の系統)
名古屋営バス (新瑞橋・東海通の系統)
名古屋営バス (地域巡回系統)
名古屋営バス (その他の系統)
三重交通
つばめ自動車 みなとシャトルバス
太線は運行本数の多い系統
細線は運行本数の少ない系統
点線は特定の便のみが運行する経路
破線は出入庫系統
片方向のみ運行
<>は地域巡回系統専用停留所。
一般路線は停車しません。

- 地下鉄東山線
地下鉄名城線・名港線
地下鉄鶴舞線
地下鉄桜通線
鉄道 (JR・名鉄・近鉄・あおなみ線)
始発・終着停留所
片方向のみ停車の停留所

東海11・東海12・春田11
南陽交通広場付近経路

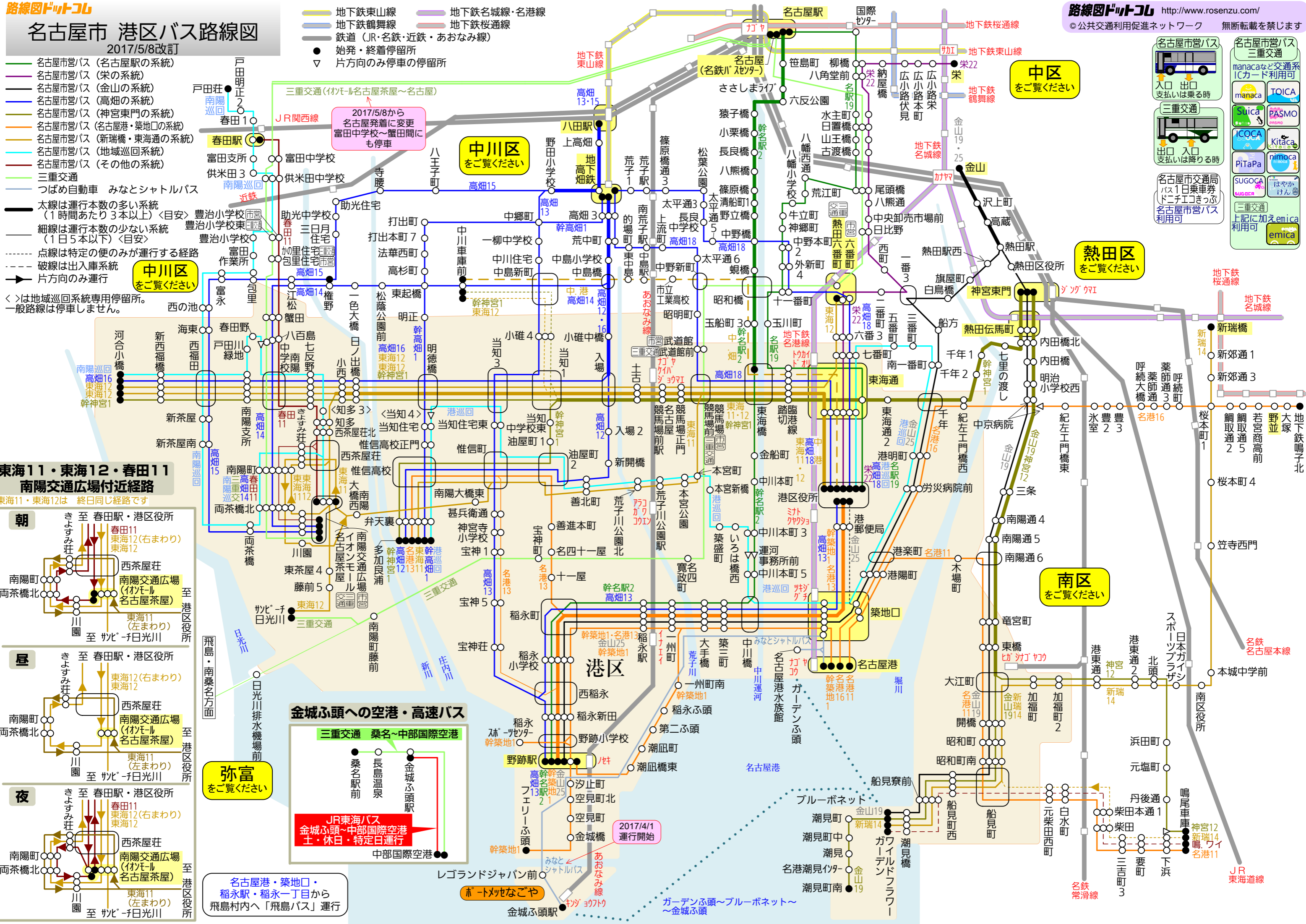


金城ふ頭への空港・高速バス



弥富
をご覧ください

名古屋港・築地口・
稲永駅・稲永一丁目から
飛島村内へ「飛島バス」運行



名古屋営バス
三重交通
manacaなど交通系ICカード利用可
Suica PASMO
ICOCA Kitaca
PiTaPa nimoca
SUGOCA はやかけん
emica
名古屋営バス
バス1日乗車券
ドネチエゴきっぷ
名古屋営バス
利用可

中川区
をご覧ください

中川区
をご覧ください

中区
をご覧ください

熱田区
をご覧ください

南区
をご覧ください

2017/4/1
運行開始

ホトメツなごや

ガーデンふ頭～ブルーボネット～
金城ふ頭